



ФЕДЕРАЛЬНАЯ СЛУЖБА
ГОСУДАРСТВЕННОЙ СТАТИСТИКИ

Оперативные итоги естественного движения населения Брянской области



за январь-апрель 2022 года



ФЕДЕРАЛЬНАЯ СЛУЖБА
ГОСУДАРСТВЕННОЙ СТАТИСТИКИ

Оперативные итоги естественного движения населения

Брянской области

за январь-апрель 2022 года

- 01 ПОКАЗАТЕЛИ ЕСТЕСТВЕННОГО ПРИРОСТА НАСЕЛЕНИЯ
- 02 ПОКАЗАТЕЛИ РОЖДАЕМОСТИ
- 03 ПОКАЗАТЕЛИ СМЕРТНОСТИ
- 04 ПОКАЗАТЕЛИ МЛАДЕНЧЕСКОЙ СМЕРТНОСТИ
- 05 ПОКАЗАТЕЛИ БРАЧНОСТИ
- 06 ПОКАЗАТЕЛИ РАЗВОДИМОСТИ

* Ежемесячные данные оперативной статистики





ЕСТЕСТВЕННОЕ ДВИЖЕНИЕ НАСЕЛЕНИЯ

ЧЕЛОВЕК

Показатели естественного движения населения

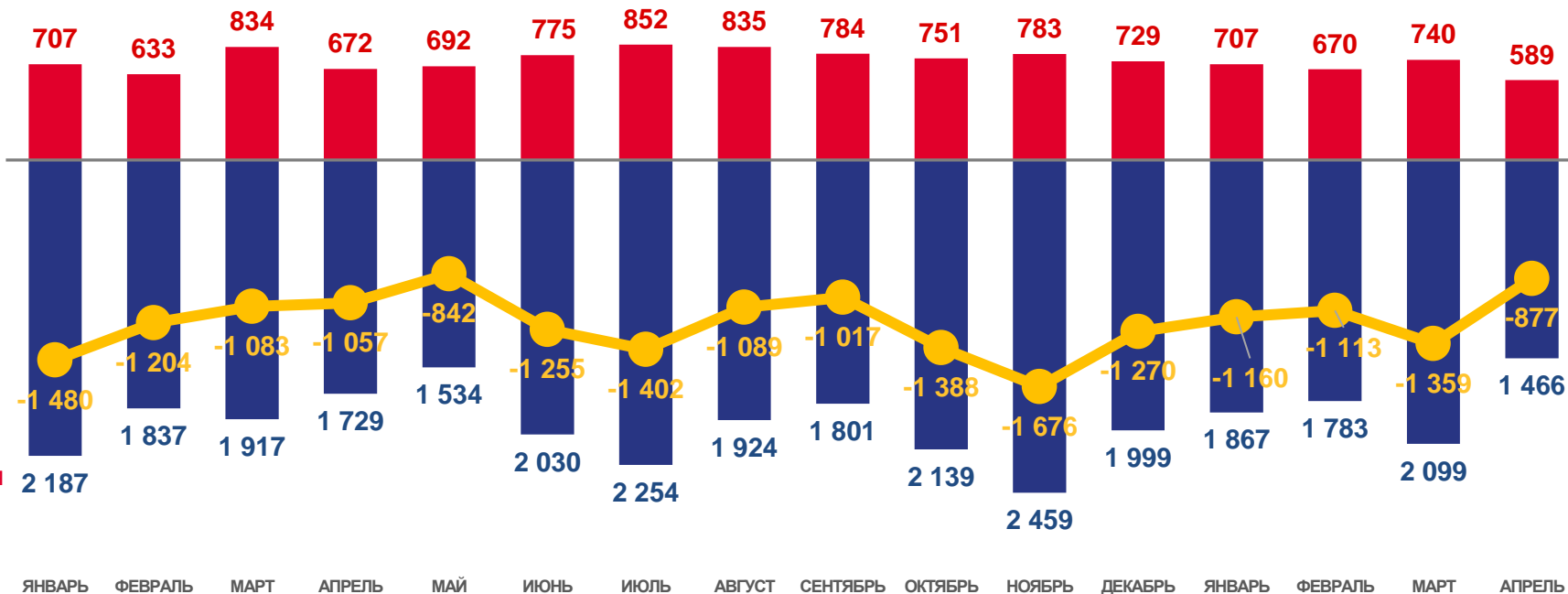
за январь-апрель 2022 года

- 4509 человек

Естественный прирост (- убыль) населения

-11,7 % в расчете на 1000 человек населения

Коэффициент естественного прироста (- убыли)



2021

2022

■ Число родившихся
 ■ Число умерших
 — Естественный прирост (- убыль)





КОЭФФИЦИЕНТ ЕСТЕСТВЕННОГО ПРИРОСТА (- УБЫЛИ) НАСЕЛЕНИЯ

НА 1000 ЧЕЛОВЕК НАСЕЛЕНИЯ

Муниципальные образования и городские округа с наибольшими и наименьшими значениями



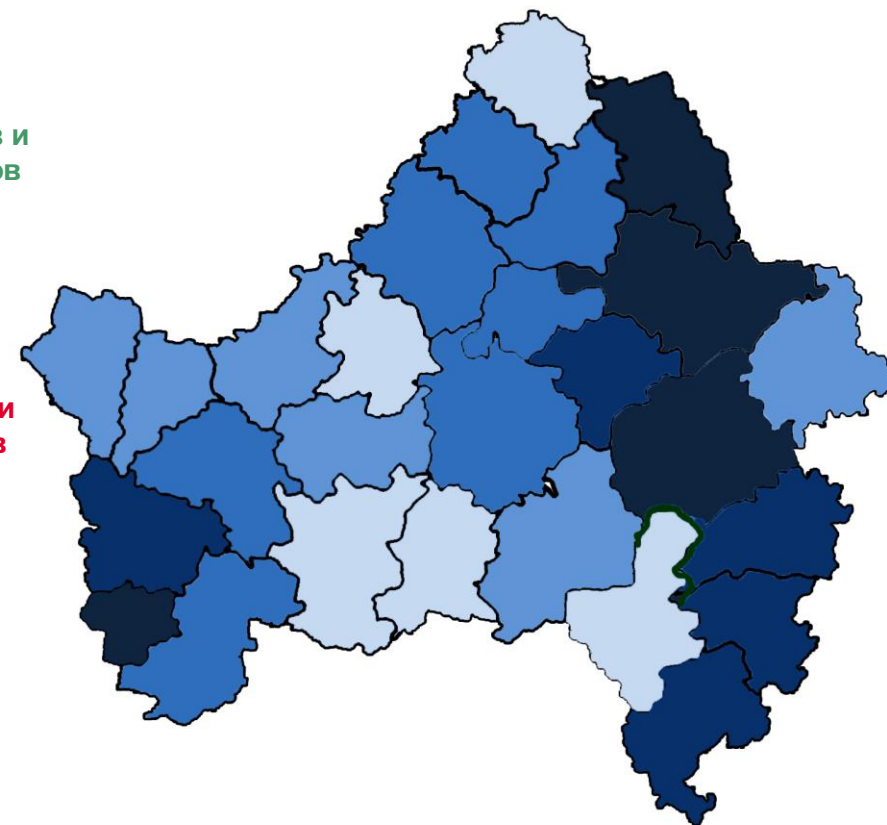

8

муниципальных районов, округов и городских округов

значение показателя **меньше**, чем по области

22 муниципальных районов, округов и городских округов

значение показателя **больше**, чем по области





ЧИСЛО ЗАРЕГИСТРИРОВАННЫХ РОДИВШИХСЯ

ЧЕЛОВЕК

Рождаемость

за январь-апрель 2022 года

2706 человек

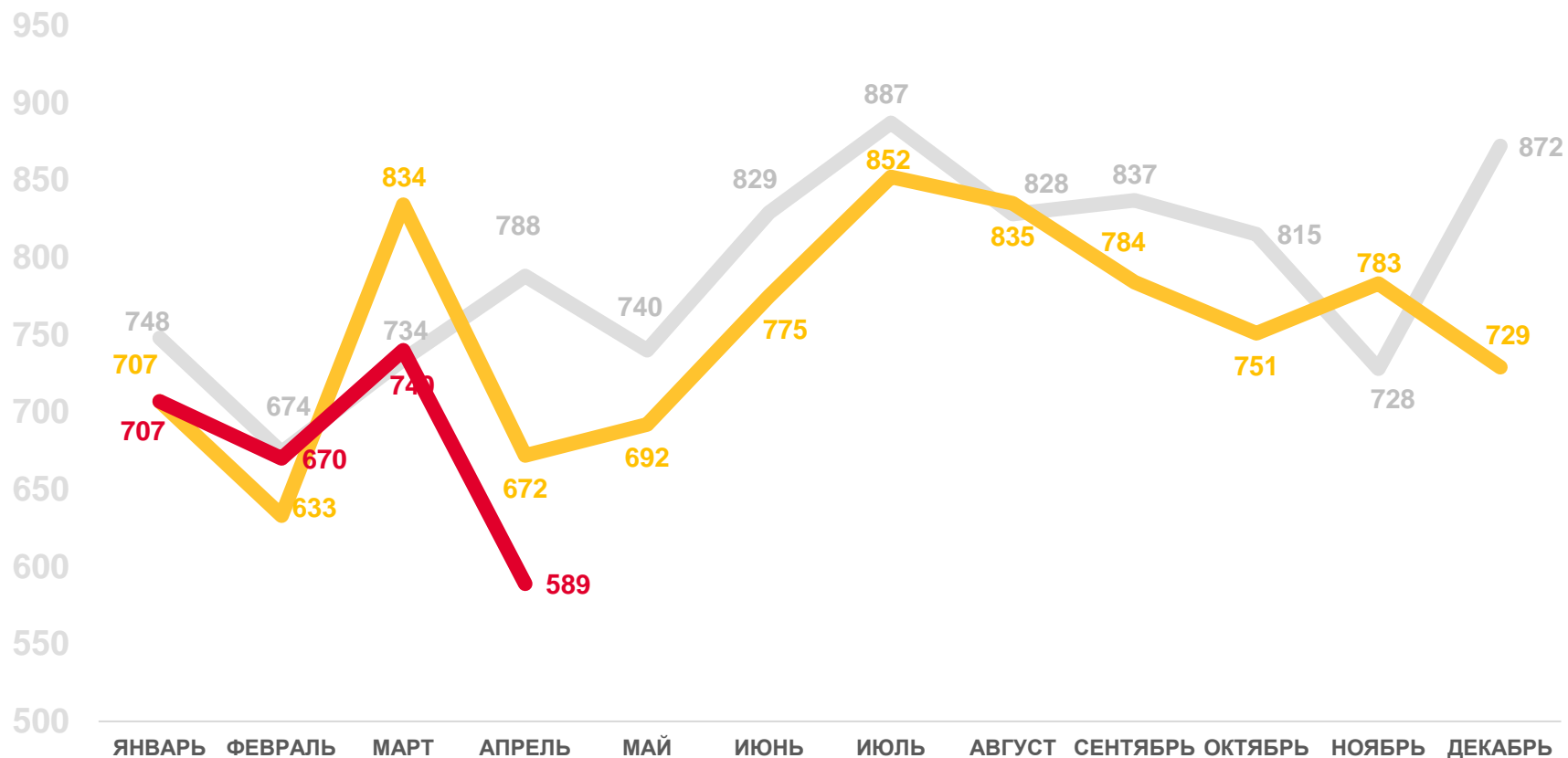
Число зарегистрированных родившихся

7,1 ‰ в расчете на 1000 человек населения

Коэффициент рождаемости

- 4,9 ‰

Изменение к январю – апрелю 2021 года



2020

2021

2022





КОЭФФИЦИЕНТ РОЖДАЕМОСТИ

НА 1000 ЧЕЛОВЕК НАСЕЛЕНИЯ

Муниципальные образования и городские округа с наибольшими и наименьшими значениями показателя



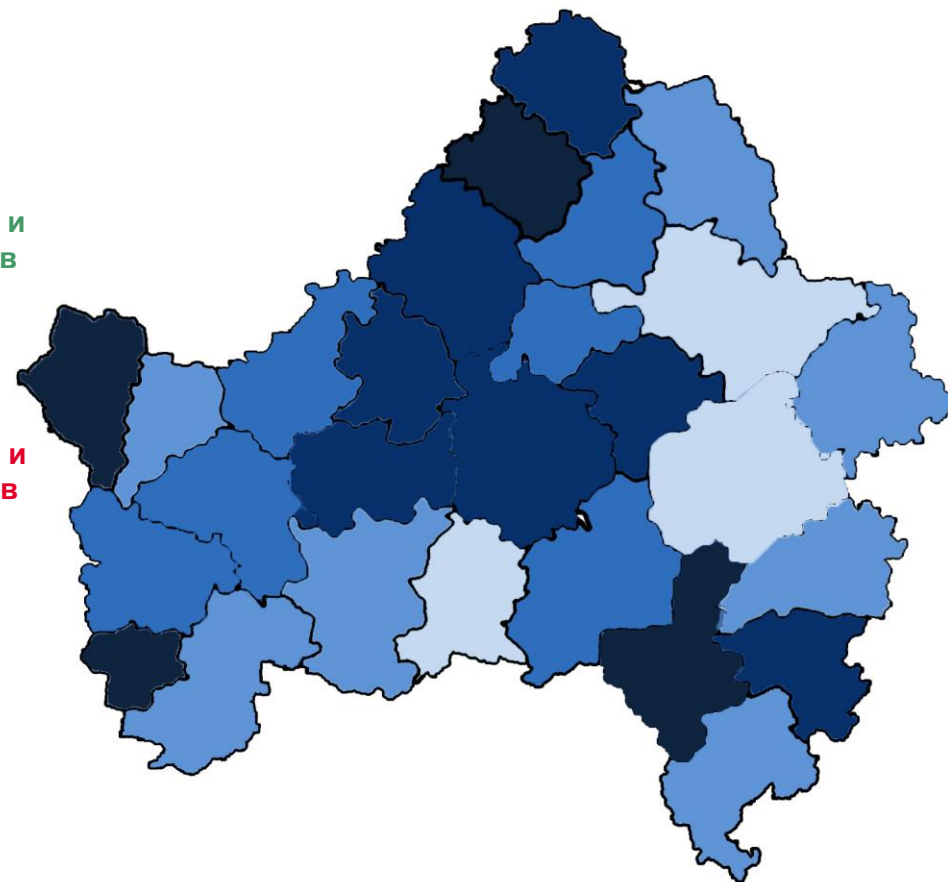
6 муниципальных районов, округов и городских округов

значение показателя **больше**, чем по области

25 муниципальных районов, округов и городских округов

значение показателя **меньше**, чем по области

- от 4,3 до 5,2
- от 5,3 до 5,9
- от 6,0 до 6,5
- от 6,6 до 7,5
- от 7,6 до 8,2





ЧИСЛО ЗАРЕГИСТРИРОВАННЫХ УМЕРШИХ

ЧЕЛОВЕК

Смертность

за январь-апрель 2022 года

7215 человек

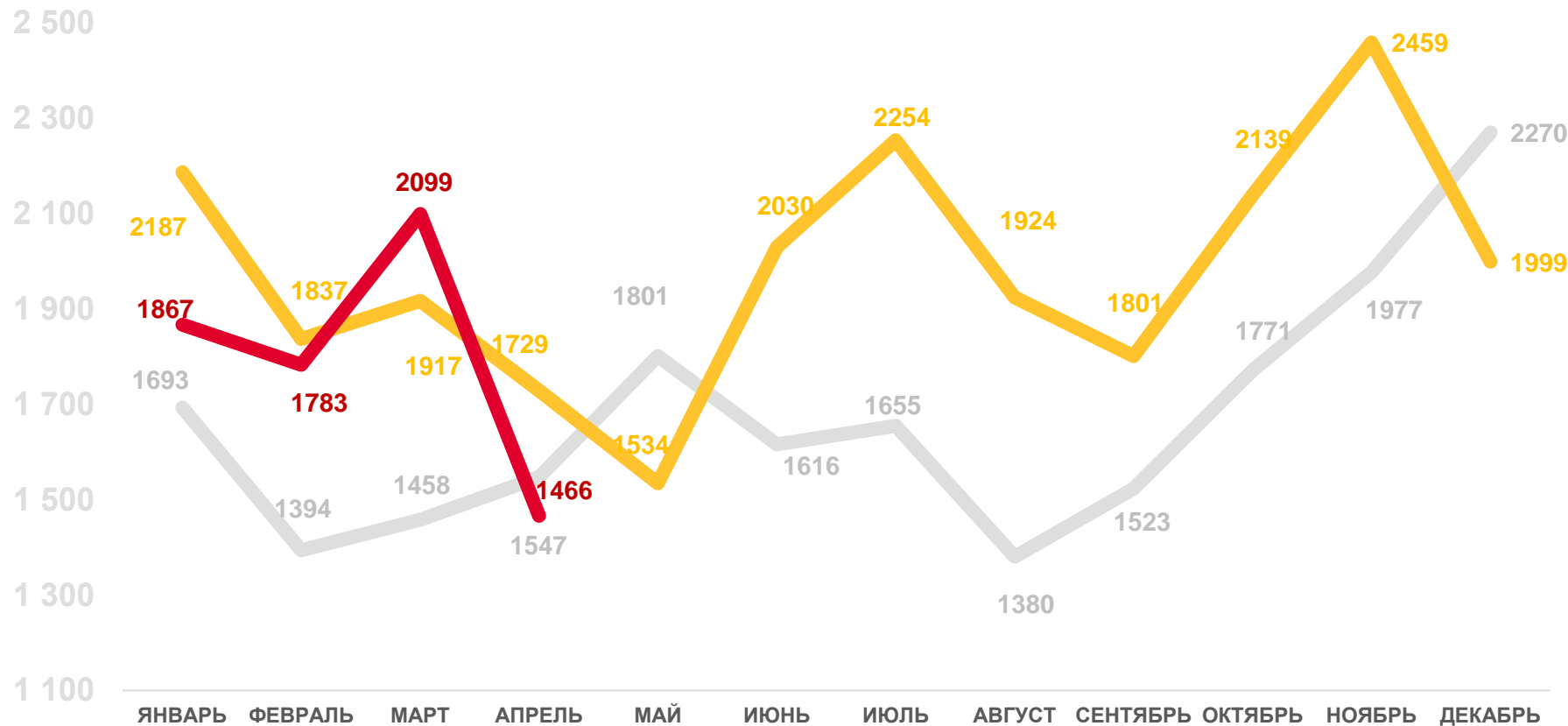
Число зарегистрированных умерших

18,8% в расчете на 1000 человек населения

Коэффициент смертности

-5,1%

Изменение к январю – апрелю 2021 года



2020

2021

2022

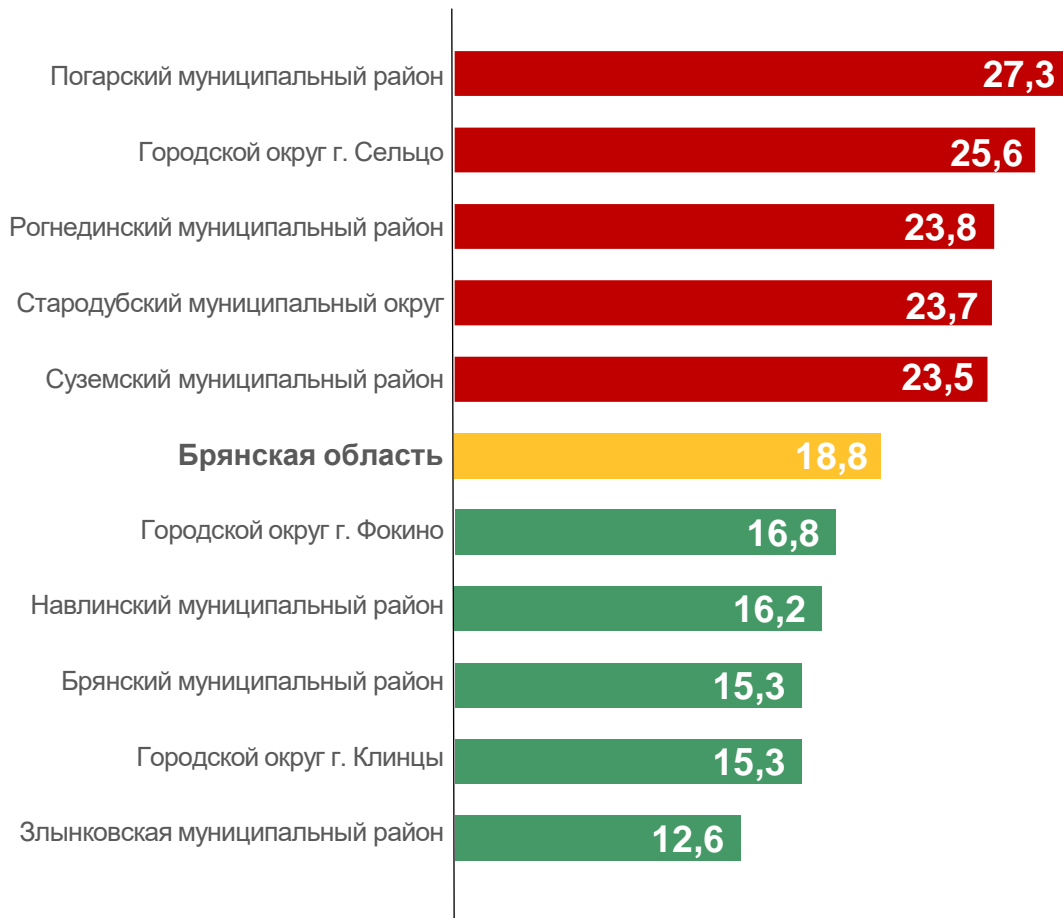




КОЭФФИЦИЕНТ СМЕРТНОСТИ

НА 1000 ЧЕЛОВЕК НАСЕЛЕНИЯ

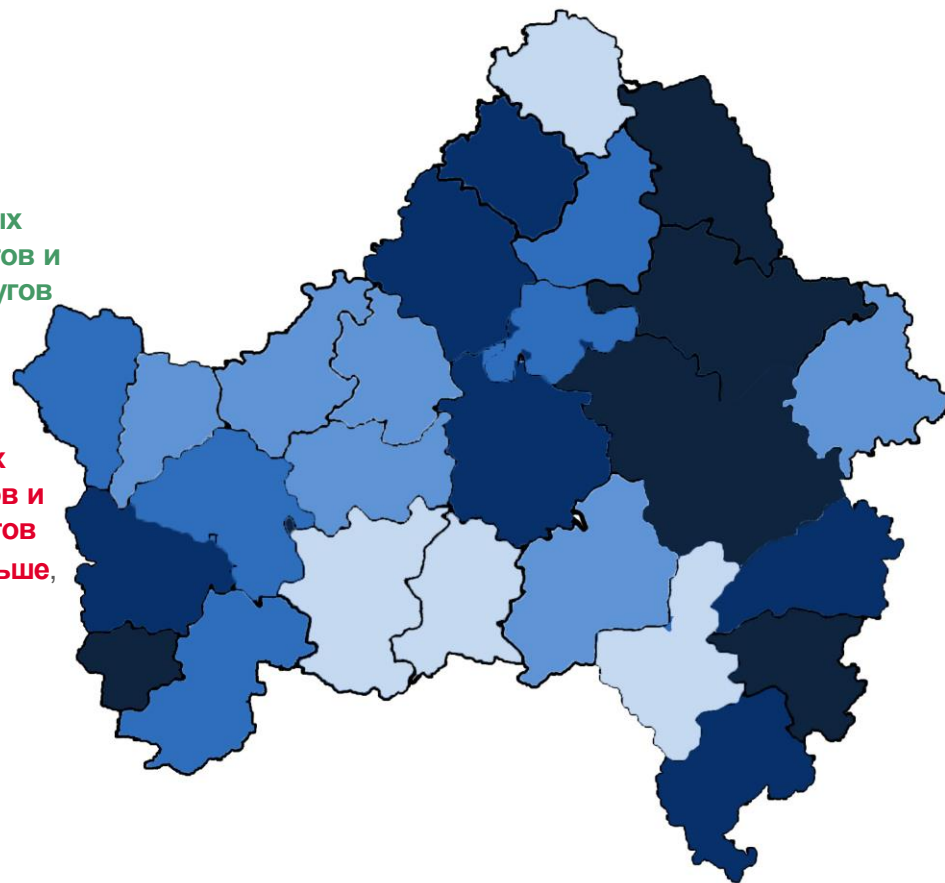
Муниципальные образования и городские округа с наибольшими и наименьшими значениями показателя



12 муниципальных районов, округов и городских округов значение показателя **меньше**, чем по области

18 муниципальных районов, округов и городских округов значение показателя **больше**, чем по области

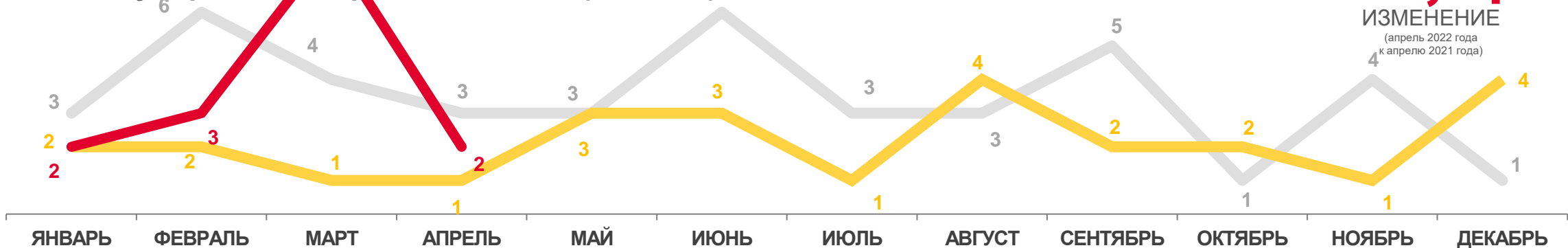
- от 12,6 до 17,8
- от 17,9 до 19,2
- от 19,3 до 20,7
- от 20,8 до 22,6
- от 22,7 до 27,3





ПОКАЗАТЕЛИ МЛАДЕНЧЕСКОЙ СМЕРТНОСТИ

Число умерших в возрасте до 1 года (человек) ⁶



в 2,0 р.

ИЗМЕНЕНИЕ
(апрель 2022 года
к апрелю 2021 года)

Коэффициент младенческой смертности, на 1000 родившихся живыми

ДАННЫЕ НАКОПИТЕЛЬНЫМ ИТОГОМ



в 2,6 р.

ИЗМЕНЕНИЕ
(январь-апрель 2022 года
к январю-апрелю 2021 года)

2020

2021

2022





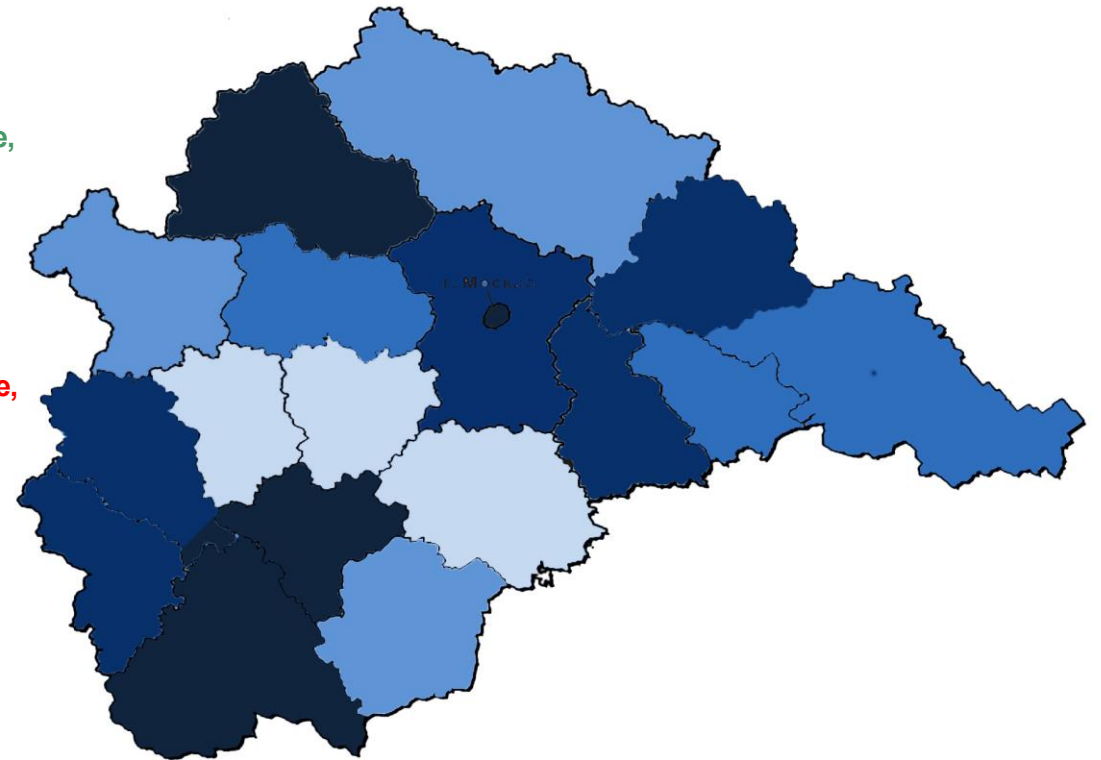

КОЭФФИЦИЕНТ МЛАДЕНЧЕСКОЙ СМЕРТНОСТИ НА 1000 РОДИВШИХСЯ ЖИВЫМИ

Регионы Центрального федерального округа
с наибольшими и наименьшими значениями показателя



9 регионов
значение показателя **меньше**,
чем по Федеральному округу

9 регионов
значение показателя **больше**,
чем по Федеральному округу





ЧИСЛО ЗАРЕГИСТРИРОВАННЫХ БРАКОВ

ЕДИНИЦ

Брачность

за январь-апрель 2022 года

1387 брака

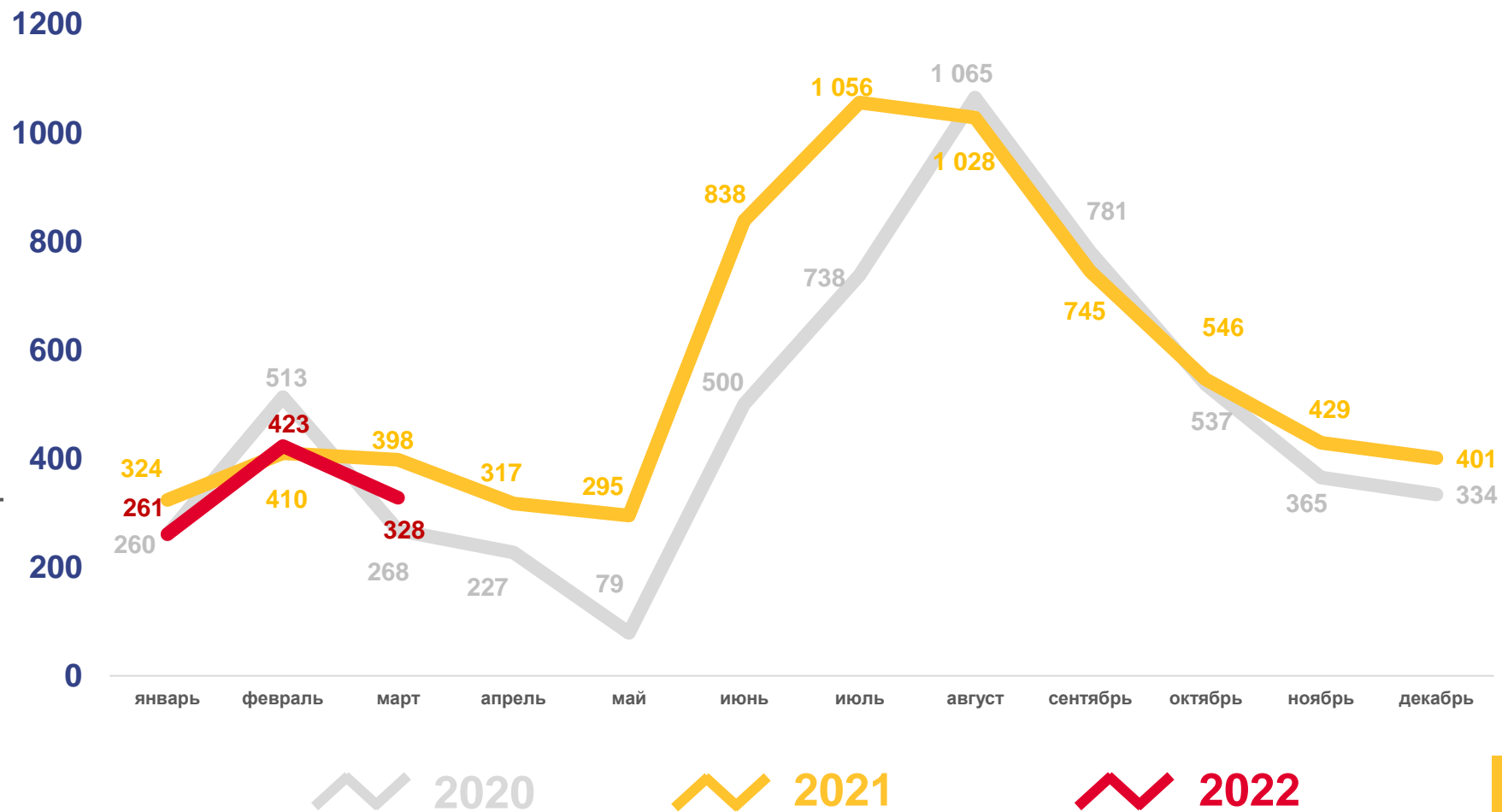
Число зарегистрированных браков

3,6 ‰ в расчете на 1000 человек населения

Коэффициент брачности

- 4,3%

Изменение к январю – апрелю 2021 года





КОЭФФИЦИЕНТ БРАЧНОСТИ

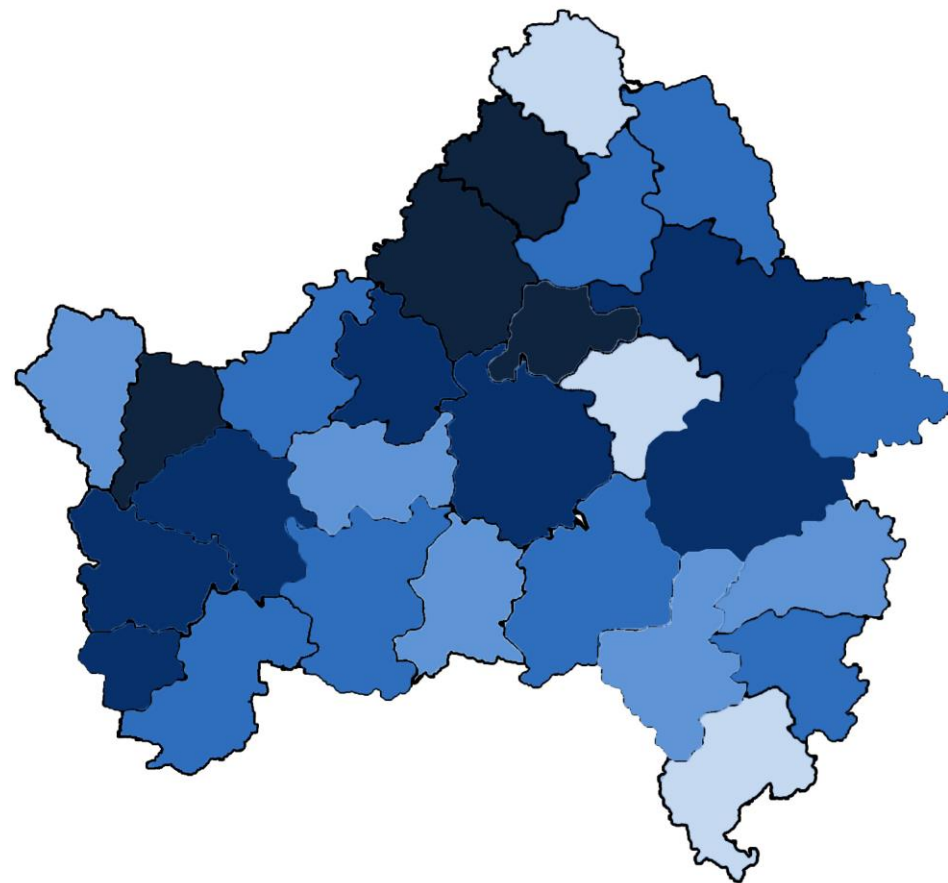

НА 1000 ЧЕЛОВЕК НАСЕЛЕНИЯ

Муниципальные образования и городские округа с наибольшими и наименьшими значениями показателя



13 муниципальных районов, округов и городских округов значение показателя **больше**, чем по области

16 муниципальных районов, округов и городских округов значение показателя **меньше**, чем по области





ЧИСЛО ЗАРЕГИСТРИРОВАННЫХ РАЗВОДОВ

ЕДИНИЦ

Разводимость

за январь-апрель 2022 года

1524 развода

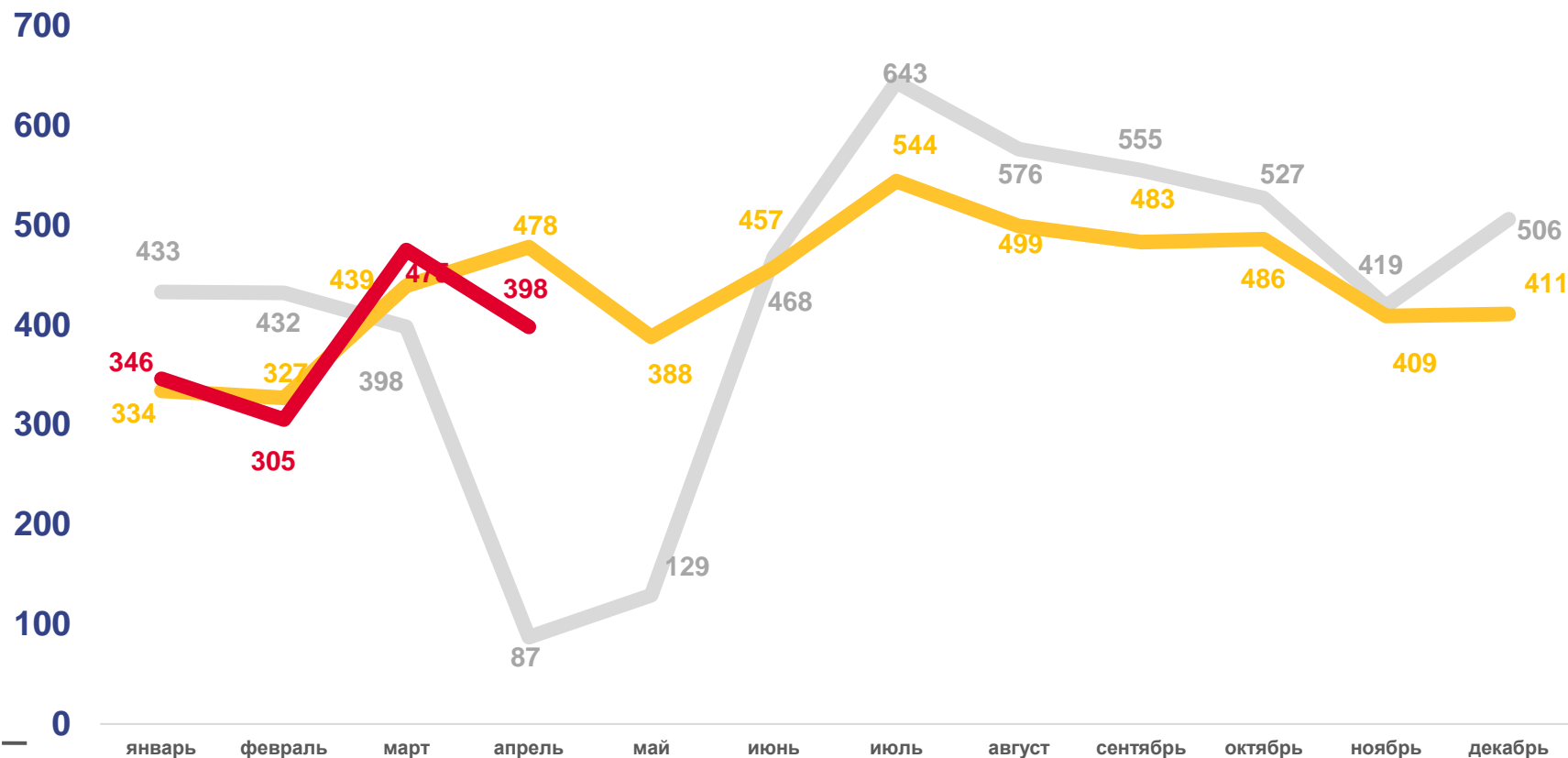
Число зарегистрированных разводов

3,7 % в расчете на 1000 человек населения

Коэффициент разводимости

3,4 %

Изменение к январю – апрелю 2021 года



2020

2021

2022





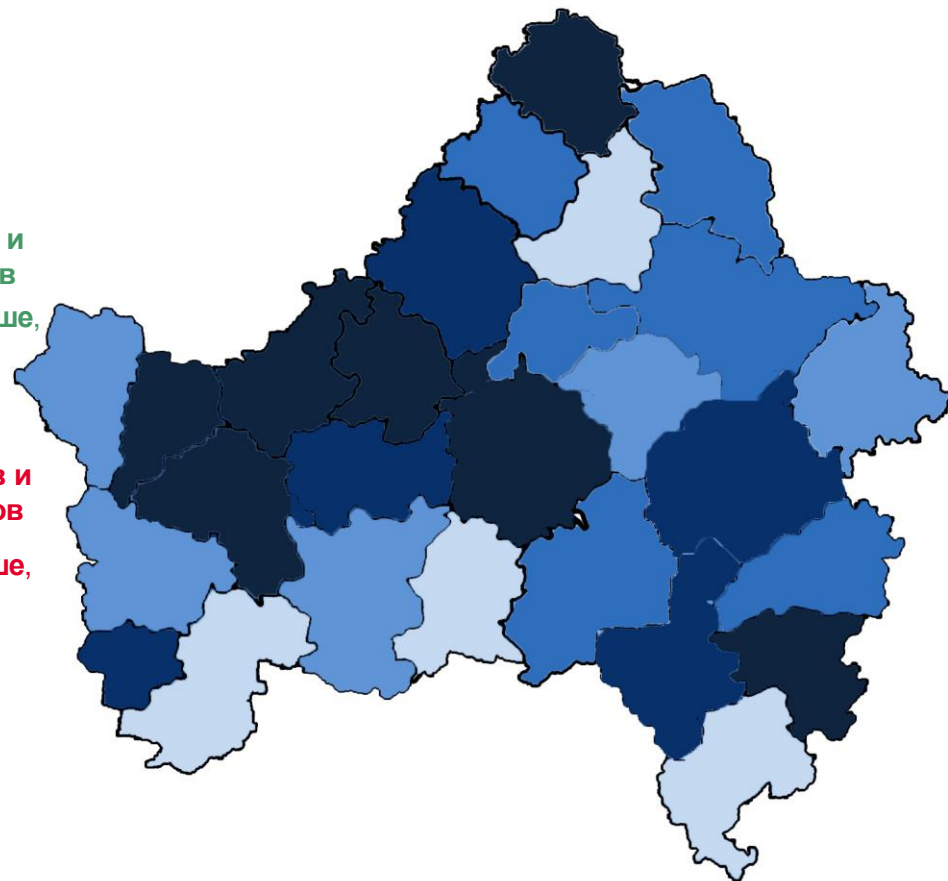

КОЭФФИЦИЕНТ РАЗВОДИМОСТИ НА 1000 ЧЕЛОВЕК НАСЕЛЕНИЯ

Муниципальные образования и городские округа с наибольшими и наименьшими значениями показателя



19 муниципальных районов, округов и городских округов значение показателя **меньше**, чем по области

9 муниципальных районов, округов и городских округов значение показателя **больше**, чем по области





СВЕДЕНИЯ О ЧИСЛЕ ЗАРЕГИСТРИРОВАННЫХ УМЕРШИХ С УСТАНОВЛЕННЫМ (ПРЕДПОЛАГАЕМЫМ) ДИАГНОЗОМ COVID-19

ЗА АПРЕЛЬ 2022 ГОДА, ЧЕЛОВЕК



Брянская область



1

COVID-19 НЕ ЯВЛЯЕТСЯ ОСНОВНОЙ ПРИЧИНОЙ СМЕРТИ, но оказал существенное влияние на развитие смертельных осложнений заболевания

34

COVID-19 НЕ ЯВЛЯЕТСЯ ОСНОВНОЙ ПРИЧИНОЙ СМЕРТИ и не оказал существенного влияния на развитие смертельных осложнений заболевания

135

КОЛИЧЕСТВО УМЕРШИХ ОТ COVID-19 (основная причина смерти и прочая причина смерти)

100

COVID-19, ВИРУС ИДЕНТИФИЦИРОВАН



COVID-19 – ОСНОВНАЯ ПРИЧИНА СМЕРТИ



COVID-19 – ПРИЧИНА СМЕРТИ ОТНЕСЕНА К ПРОЧИМ ВАЖНЫМ СОСТОЯНИЯМ

